

PLANUNG COSPACES UND SCRATCH

Entwickle deine eigene Geschichte (Storyboard WfS)



Vorlage



individuell



9 Jahre+



Vorwissen:
Keines



Bei der Entwicklung von Geschichten bedarf es einer gewissen Vorplanung. Hierbei werden nicht nur grundlegende Handlungsabläufe skizziert, sondern auch die wichtigsten Charaktere, Örtlichkeiten und Schlüsselmomente festgelegt, um im späteren Umsetzungsprozess einen reibungsloseren und zielführenderen Ablauf zu gewährleisten.



Lernkompetenzen

- > Planung und Strukturierung einer Geschichte
- > Storytelling

STORYBOARD

Szene 1

A large empty rectangular area with a dashed border, intended for drawing the storyboard panel for Scene 1.

Szene 2

A large empty rectangular area with a dashed border, intended for drawing the storyboard panel for Scene 2.


Szene 3

A large empty rectangular area with a dashed border, intended for drawing the storyboard panel for Scene 3.

Figuren:

Hintergrund:


Dialogtext:

A large empty rounded rectangular box with a tail pointing downwards and to the left, intended for writing the dialogue text for Scene 1.

Figuren:

Hintergrund:


Dialogtext:

A large empty rounded rectangular box with a tail pointing downwards and to the left, intended for writing the dialogue text for Scene 2.

Figuren:

Hintergrund:

Dialogtext:

A large empty rounded rectangular box with a tail pointing downwards and to the left, intended for writing the dialogue text for Scene 3.